

**Partie réservée à l'administration de la MRE :**

Inscription reçue par : \_\_\_\_\_

Dépôt direct à la MRE : date \_\_\_\_\_

**Pièces jointes à l'inscription :**

Copie de la carte de sécurité sociale des parents/du tuteur et de l'enfant

Certificat médical attestant les allergies et/ou intolérances

Copie de la carte de vaccination de l'enfant

Certificat de travail

Autres \_\_\_\_\_

## Fiche d'inscription année scolaire 202 /202

**1. Coordonnées de l'enfant :**

Noms et prénom de l'enfant : \_\_\_\_\_

Lieu de naissance : \_\_\_\_\_ Nationalité : \_\_\_\_\_

Matricule : 

--	--	--	--

--	--

--	--

--	--	--	--	--	--

Adresse : L- \_\_\_\_\_ rue \_\_\_\_\_







**2. Sclarité de l'enfant :**

Cycle en 202\_\_ / 202\_\_ : \_\_\_\_\_ Titulaire de classe : \_\_\_\_\_

### 3. Coordonnées des personnes investies du droit d'éducation :

**Mère :**

**Père :**

Nom : _____	Nom : _____
Prénom : _____	Prénom : _____
Matricule <input type="text"/> <input type="text"/> <input type="text"/> <input type="text"/> <input type="text"/> <input type="text"/> <input type="text"/> <input type="text"/> <input type="text"/> <input type="text"/> <input type="text"/>	Matricule <input type="text"/> <input type="text"/> <input type="text"/> <input type="text"/> <input type="text"/> <input type="text"/> <input type="text"/> <input type="text"/> <input type="text"/> <input type="text"/>
Nationalité : _____	Nationalité : _____
Etat civil : <input type="checkbox"/> célibataire <input type="checkbox"/> divorcé <input type="checkbox"/> marié <input type="checkbox"/> veuf <input type="checkbox"/> séparé <input type="checkbox"/> pacs	Etat civil : <input type="checkbox"/> célibataire <input type="checkbox"/> divorcé <input type="checkbox"/> marié <input type="checkbox"/> veuf <input type="checkbox"/> séparé <input type="checkbox"/> pacs
Adresse : _____ _____	Adresse : _____ _____
@ : _____	@ : _____
 GSM : _____	 GSM : _____
 Travail : _____	 Travail : _____
 Privé : _____	 Privé : _____
Banque : _____	Banque : _____
IBAN LU <input type="text"/> <input type="text"/> <input type="text"/> <input type="text"/> <input type="text"/> <input type="text"/> <input type="text"/> <input type="text"/> <input type="text"/> <input type="text"/> <input type="text"/> <input type="text"/> <input type="text"/> <input type="text"/> <input type="text"/> <input type="text"/> <input type="text"/> <input type="text"/> <input type="text"/> <input type="text"/>	IBAN LU <input type="text"/> <input type="text"/> <input type="text"/> <input type="text"/> <input type="text"/> <input type="text"/> <input type="text"/> <input type="text"/> <input type="text"/> <input type="text"/> <input type="text"/> <input type="text"/> <input type="text"/> <input type="text"/> <input type="text"/> <input type="text"/> <input type="text"/> <input type="text"/> <input type="text"/> <input type="text"/>

Prise en charge des frais d'inscription/débiteur chèque-service :  Père  Mère